



УПРАВЛЕНИЕ ФЕДЕРАЛЬНОЙ СЛУЖБЫ
ГОСУДАРСТВЕННОЙ СТАТИСТИКИ
ПО АСТРАХАНСКОЙ ОБЛАСТИ
И РЕСПУБЛИКЕ КАЛМЫКИЯ

Социально-экономическое положение Астраханской области



в январе 2023 года



УПРАВЛЕНИЕ ФЕДЕРАЛЬНОЙ СЛУЖБЫ
ГОСУДАРСТВЕННОЙ СТАТИСТИКИ
ПО АСТРАХАНСКОЙ ОБЛАСТИ
И РЕСПУБЛИКЕ КАЛМЫКИЯ

Социально- экономическое положение

Астраханской области

в январе 2023 года

- 01 ОСНОВНЫЕ ЭКОНОМИЧЕСКИЕ
И СОЦИАЛЬНЫЕ ПОКАЗАТЕЛИ
- 02 ПРОМЫШЛЕННОЕ ПРОИЗВОДСТВО
- 03 СТРОИТЕЛЬСТВО
- 04 СЕЛЬСКОЕ ХОЗЯЙСТВО
- 05 ТРАНСПОРТ
- 06 РЫНКИ ТОВАРОВ И УСЛУГ
- 07 ПРОСРОЧЕННАЯ ЗАДОЛЖЕННОСТЬ
ПО ЗАРАБОТНОЙ ПЛАТЕ





ОСНОВНЫЕ ЭКОНОМИЧЕСКИЕ И СОЦИАЛЬНЫЕ ПОКАЗАТЕЛИ АСТРАХАНСКОЙ ОБЛАСТИ

СОЦИАЛЬНОЕ РАЗВИТИЕ

/ январь-декабрь 2022 года, человек /



9 718

родившиеся



12 200

умершие

Естественная убыль населения

2 482



17 936

прибывшие



22 758

выбывшие

Миграционная убыль населения

4 822



5 844

браки



5 483

разводы

ЭКОНОМИЧЕСКОЕ РАЗВИТИЕ

/ январь 2023 года к январю 2022 года /



Индекс промышленного производства

96,4% ▼



Индекс производства продукции сельского хозяйства

102,5% ▲



Ввод в действие жилых домов организациями всех форм собственности и индивидуальными застройщиками

80,9% ▼



Объем платных услуг населению

102,3% ▲



Оборот розничной торговли

100,1% ▲



Оборот общественного питания

104,7% ▲





ИНДЕКС ПРОМЫШЛЕННОГО ПРОИЗВОДСТВА В АСТРАХАНСКОЙ ОБЛАСТИ

ЯНВАРЬ 2023 ГОДА
В % К ЯНВАРЮ 2022 ГОДА



Промышленное производство

96,4 ▼




Добыча полезных ископаемых

96,5 ▼



Обрабатывающие производства

94,8 ▼



Обеспечение электрической энергией, газом и паром; кондиционирование воздуха

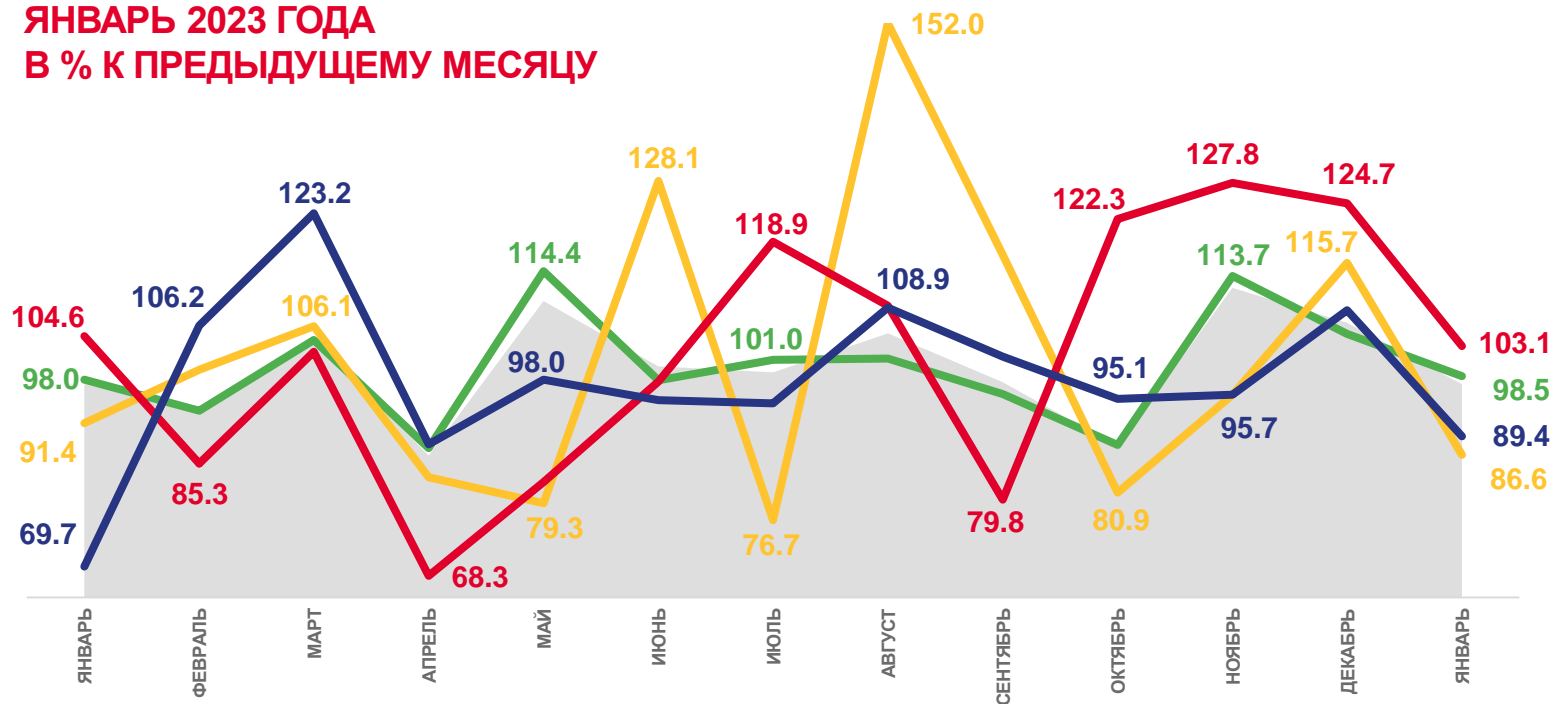
99,9 ▼



Водоснабжение; водоотведение, организация сбора и утилизации отходов, деятельность по ликвидации загрязнений

99,0 ▼

ЯНВАРЬ 2023 ГОДА
В % К ПРЕДЫДУЩЕМУ МЕСЯЦУ



2022

2023



Индекс промышленного производства



Обрабатывающие производства



Добыча полезных ископаемых



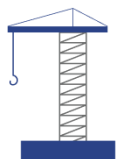
Обеспечение электрической энергией, газом и паром; кондиционирование воздуха



Водоснабжение; водоотведение, организация сбора и утилизации отходов, деятельность по ликвидации загрязнений



ОБЪЕМ РАБОТ, ВЫПОЛНЕННЫХ ПО ВИДУ ДЕЯТЕЛЬНОСТИ «СТРОИТЕЛЬСТВО» В АСТРАХАНСКОЙ ОБЛАСТИ



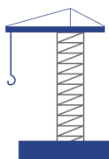
ЯНВАРЬ 2023 ГОДА

1 826,1

млн рублей

▲ 108,3%

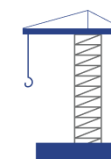
к январю 2022 года



ЯНВАРЬ 2023 ГОДА

▼ 17,4%

к декабрю 2022 года



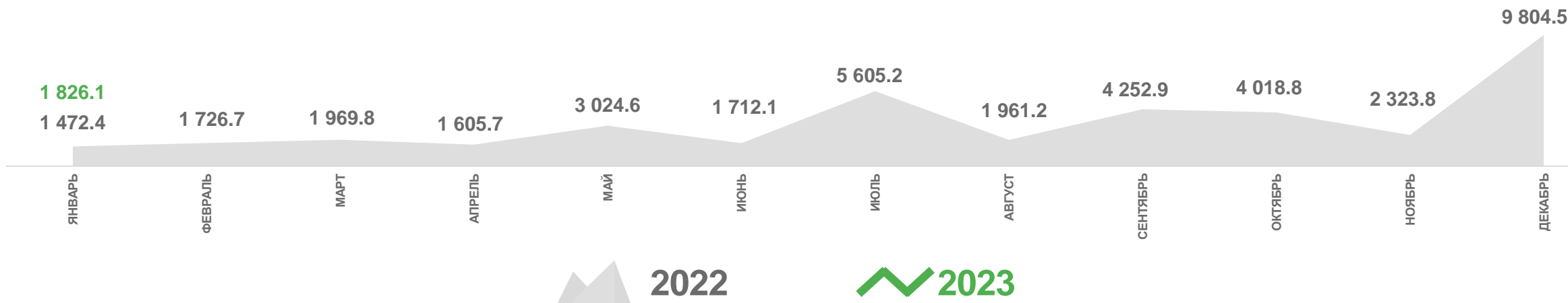
ЯНВАРЬ 2022 ГОДА

1 472,4

млн рублей

▲ 164,6%

к январю 2021 года





ДИНАМИКА ВВОДА В ДЕЙСТВИЕ ЖИЛЫХ ДОМОВ В АСТРАХАНСКОЙ ОБЛАСТИ

ЯНВАРЬ 2023 ГОДА



53,2

тыс. м²
общей площади

▼ 80,9%

к январю 2022 года

ЯНВАРЬ 2023 ГОДА



▲ 135,4%

к декабрю 2022 года

ЯНВАРЬ 2022 ГОДА

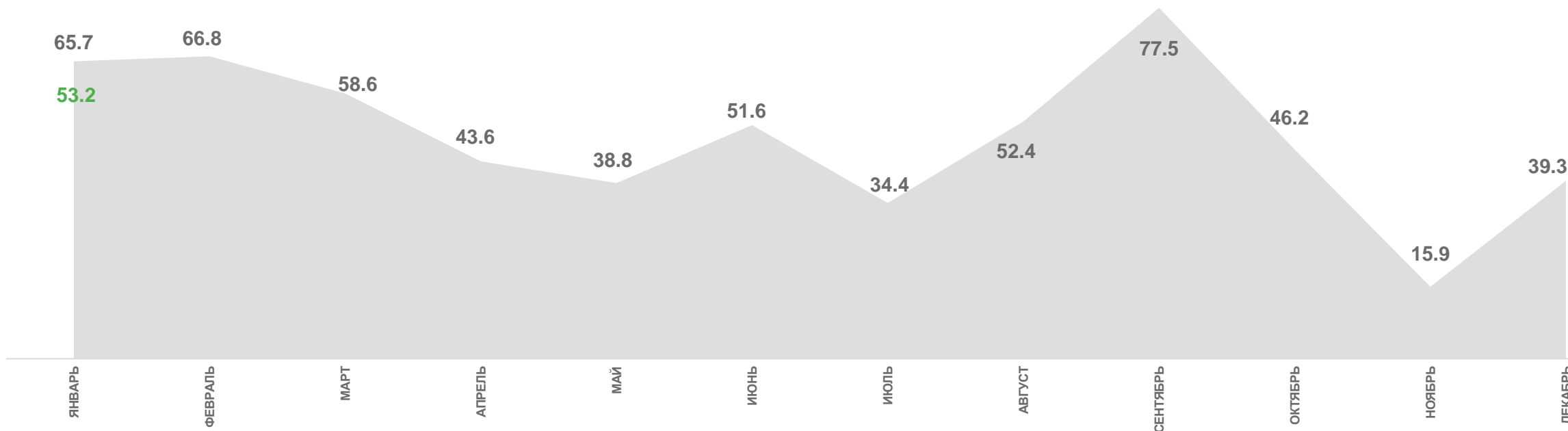


65,7

тыс. м²
общей площади

▲ 187,0%

к январю 2021 года



2022

2023





СЕЛЬСКОЕ ХОЗЯЙСТВО В АСТРАХАНСКОЙ ОБЛАСТИ

ЯНВАРЬ 2023 ГОДА

ПОГОЛОВЬЕ СКОТА И ПТИЦЫ В ХОЗЯЙСТВАХ ВСЕХ КАТЕГОРИЙ

/ январь 2023 года в % к январю 2022 года /



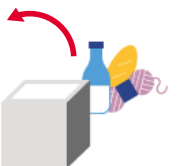
Объем продукции сельского хозяйства всех сельхозпроизводителей, млн рублей (в фактических ценах)

1 229,3



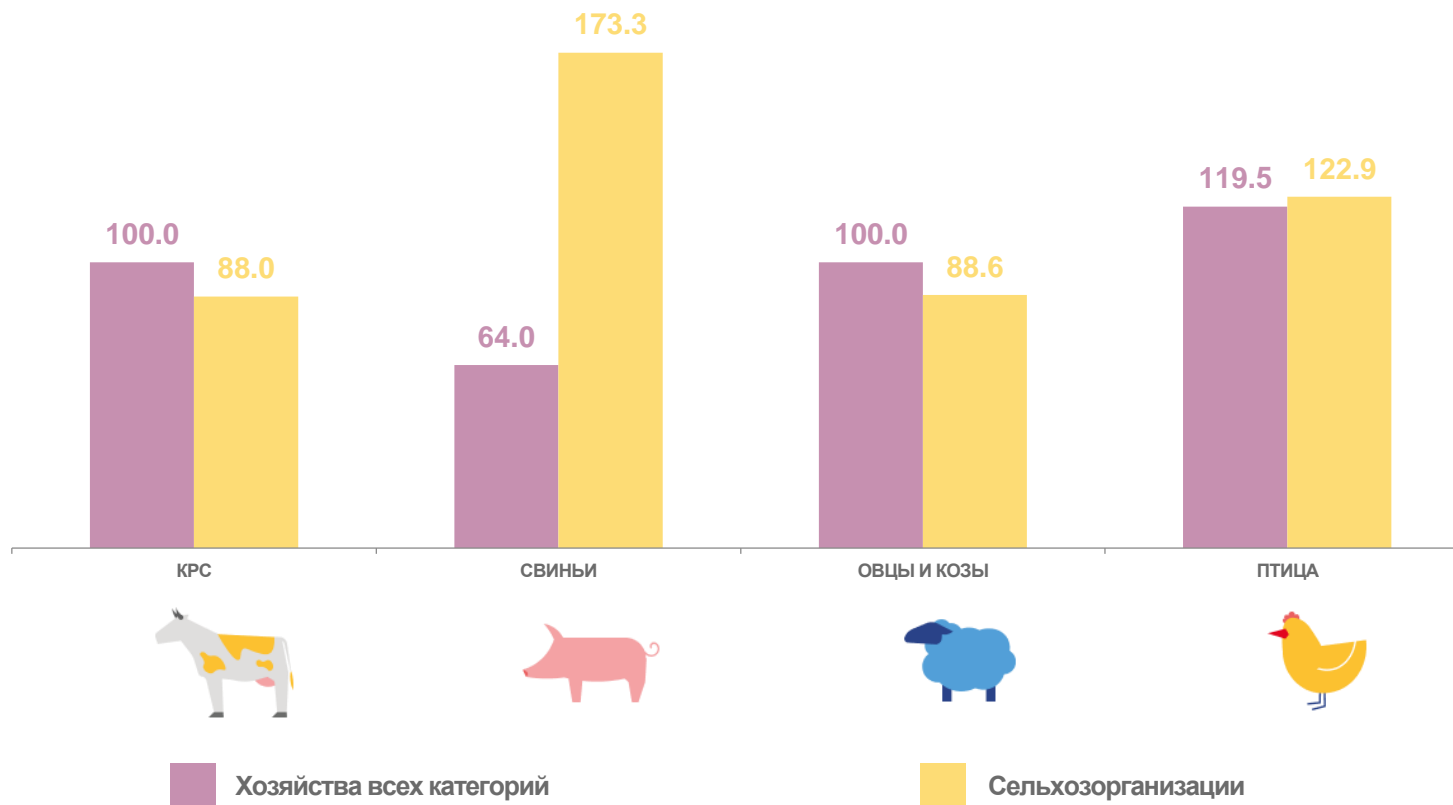
Объем продукции сельского хозяйства всех сельхозпроизводителей, в % январю 2022 года

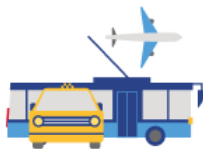
102,5 ▲



Объем продукции сельского хозяйства всех сельхозпроизводителей, в % к декабрю 2022 года

62,6 ▼





ГРУЗОБОРОТ АВТОМОБИЛЬНОГО ТРАНСПОРТА В АСТРАХАНСКОЙ ОБЛАСТИ *

ЯНВАРЬ 2023 ГОДА



6 997,8

ТЫС. Т-КМ

▼ 82,3%

к январю 2022 года



▼ 79,0%

к декабрю 2022 года

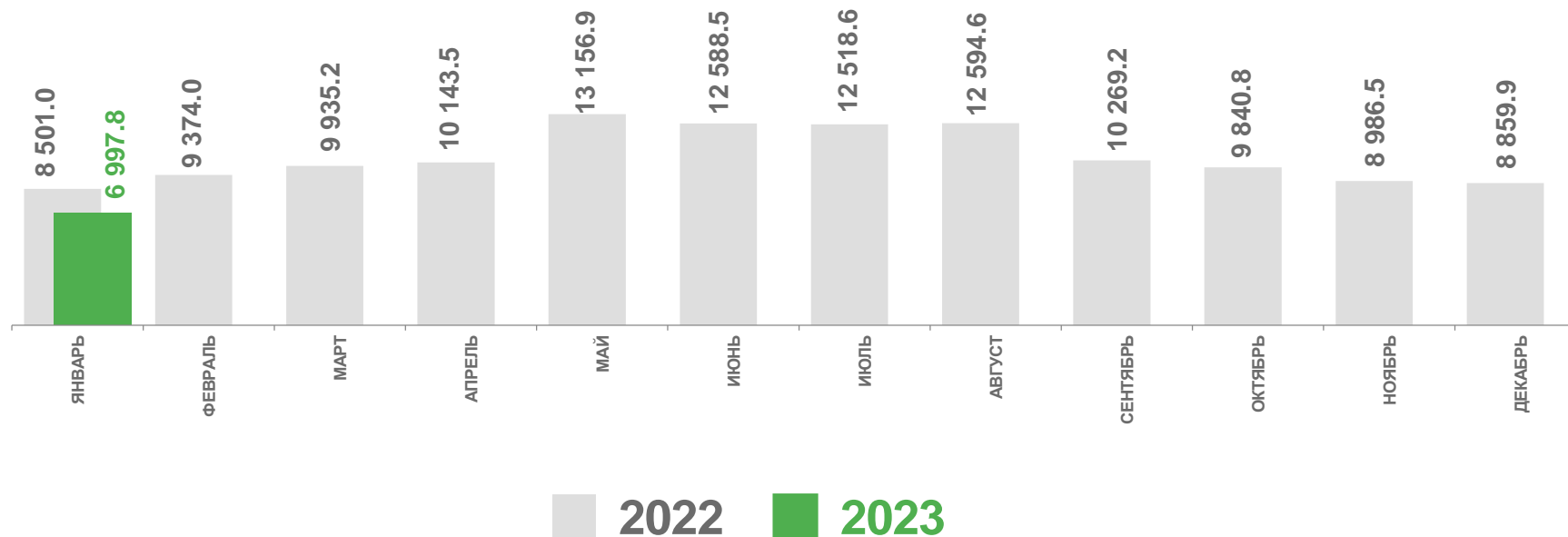
ЯНВАРЬ 2022 ГОДА

8 501,0

ТЫС. Т-КМ

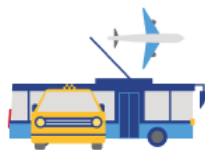
▲ 120,2%

к январю 2021 года



* включает данные автомобильного транспорта всех видов экономической деятельности крупных и средних организаций, средняя численность работников которых превышает 15 человек





ПАССАЖИРОБОРОТ АВТОМОБИЛЬНОГО ТРАНСПОРТА В АСТРАХАНСКОЙ ОБЛАСТИ *

ЯНВАРЬ 2023 ГОДА

70 097,3

тыс. пасс.-км



▼ 86,4%

к январю 2022 года



▼ 86,4%

к декабрю 2022 года

ЯНВАРЬ 2022 ГОДА

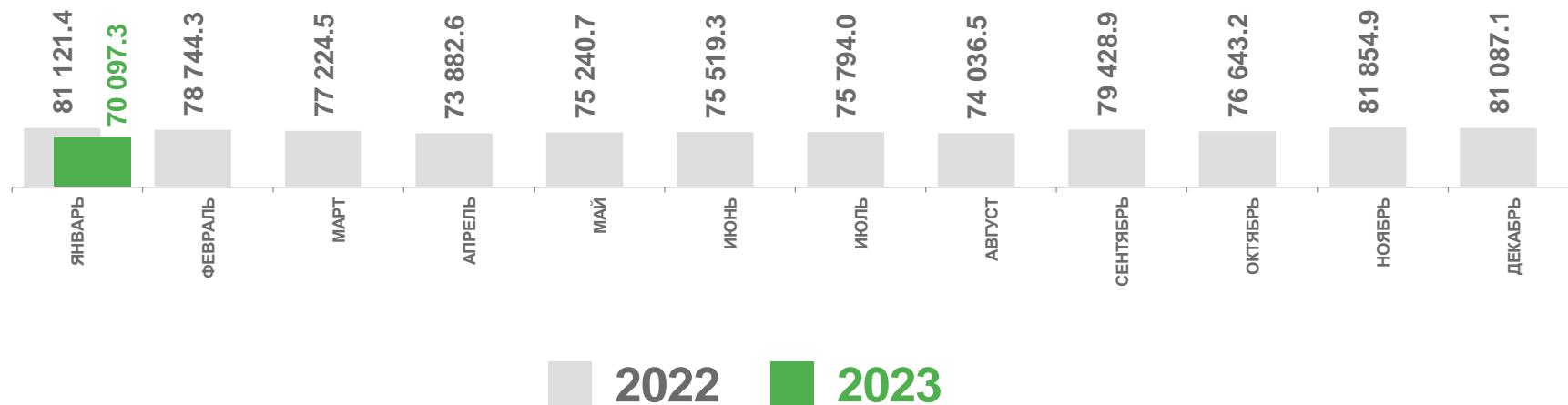
81 121,4

тыс. пасс.-км



▼ 26,3%

к январю 2021 года



* по юридическим лицам (кроме микропредприятий), осуществляющим регулярные перевозки пассажиров на коммерческой основе





РОЗНИЧНАЯ ТОРГОВЛЯ В АСТРАХАНСКОЙ ОБЛАСТИ

ЯНВАРЬ 2023 ГОДА



Оборот розничной торговли,
млн рублей

17 540,2



Оборот розничной торговли,
в % к соответствующему
периоду предыдущего года

100,1 ▲



Оборот розничной торговли,
в % к декабрю 2022 года

89,0 ▼



16 863,0
млн рублей

99,0% ▼

к январю 2022 года

Оборот торговых организаций,
индивидуальных предпринимателей вне рынка

677,2
млн рублей

139,8% ▲
к январю 2022 года

Продажа товаров
на розничных рынках и ярмарках





ОБЪЕМ ПЛАТНЫХ УСЛУГ, ОКАЗАННЫХ НАСЕЛЕНИЮ В АСТРАХАНСКОЙ ОБЛАСТИ

ЯНВАРЬ 2023 ГОДА



Объем платных услуг, оказанных населению, млн рублей

4 213,5



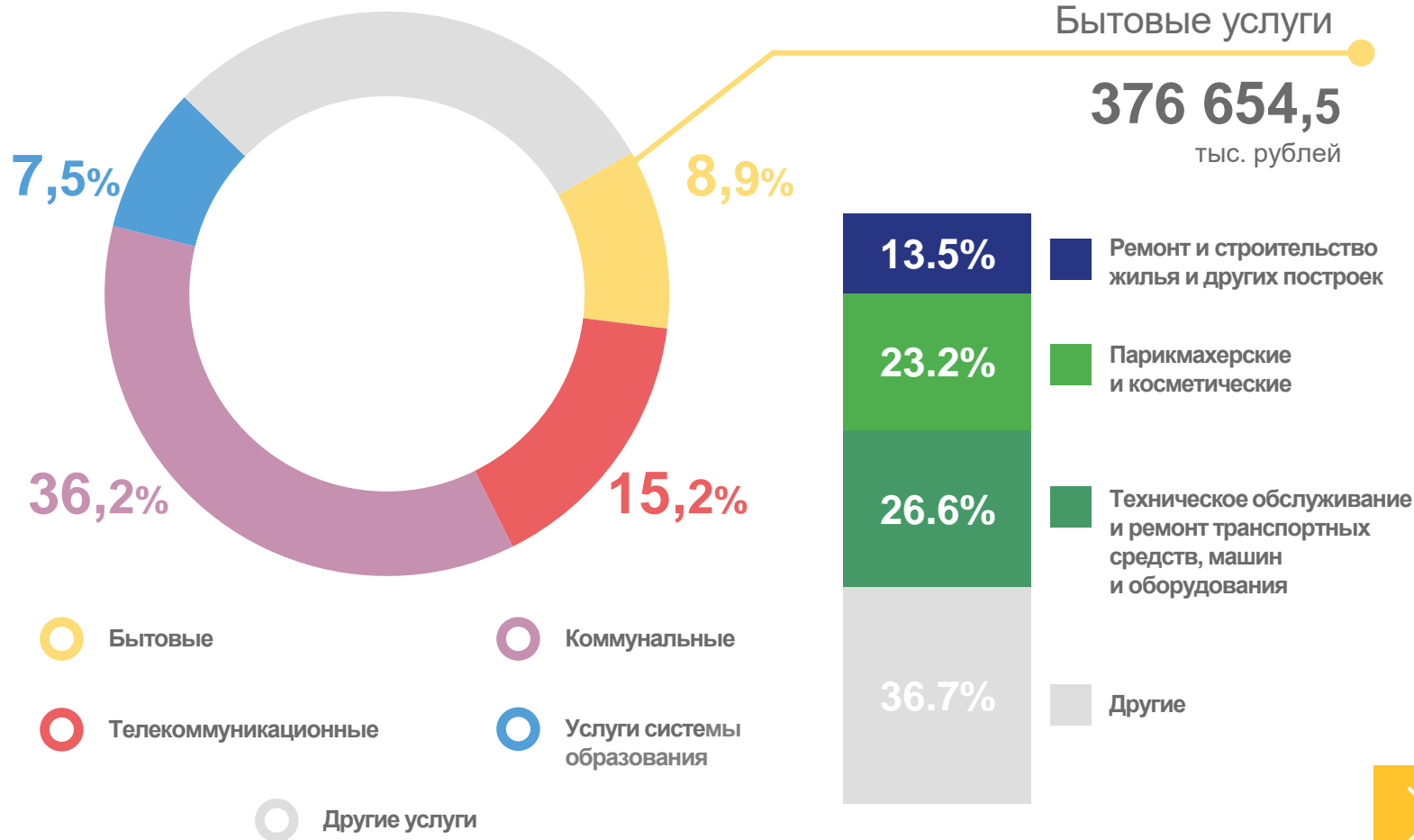
Объем платных услуг, оказанных населению, в % к соответствующему периоду предыдущего года

102,3 ▲



Объем платных услуг, оказанных населению, в % к декабрю 2022 года

86,9 ▼





ОПТОВАЯ ТОРГОВЛЯ В АСТРАХАНСКОЙ ОБЛАСТИ

ЯНВАРЬ 2023 ГОДА



Оборот оптовой торговли, млн рублей

9 140,8



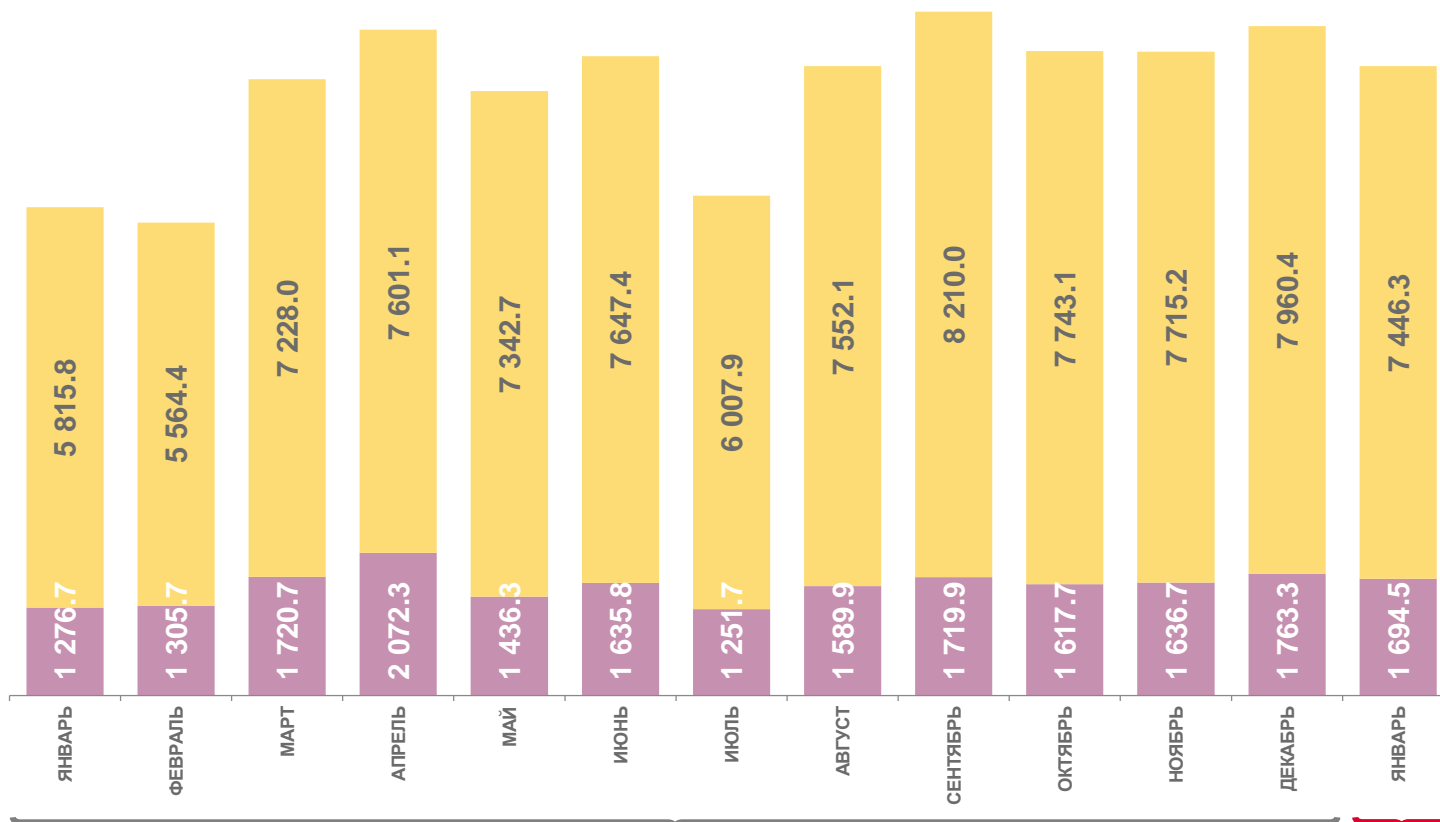
Оборот оптовой торговли, в % к соответствующему периоду предыдущего года

129,0 ▲



Оборот оптовой торговли, в % к декабрю 2022 года

93,8 ▼



Оборот оптовой торговли организаций других видов деятельности

Оборот оптовой торговли организаций оптовой торговли





ПРОСРОЧЕННАЯ ЗАДОЛЖЕННОСТЬ ПО ЗАРАБОТНОЙ ПЛАТЕ В АСТРАХАНСКОЙ ОБЛАСТИ



На 1 февраля 2023 года,
тыс. рублей

4 589,0



в % к 1 января 2023 года

97,6 ▼



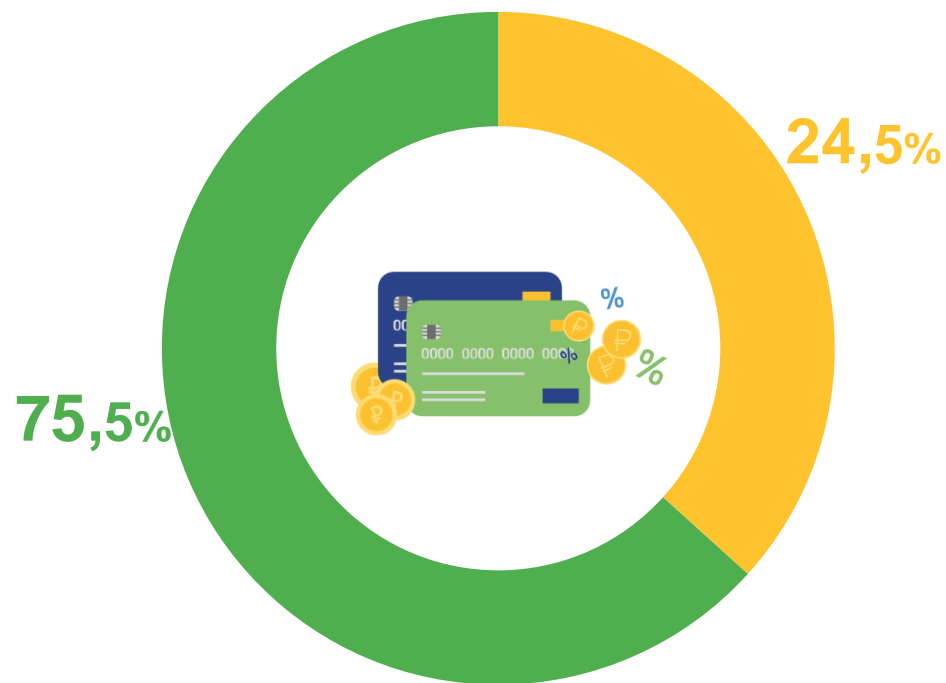
в % к 1 февраля 2022 года

128,4 ▲



Численность работников,
перед которыми отмечалось
наличие просроченной задолженности
по заработной плате
на 1 февраля 2023 года, человек

94



- Долги, образовавшиеся в 2021 году
- Долги, образовавшиеся в 2022 году

